

# 2015 - 2018 ACC


## TILLBUDSSTATISTIK

Statistiken bygger på lämnade uppgifter från följande företag:

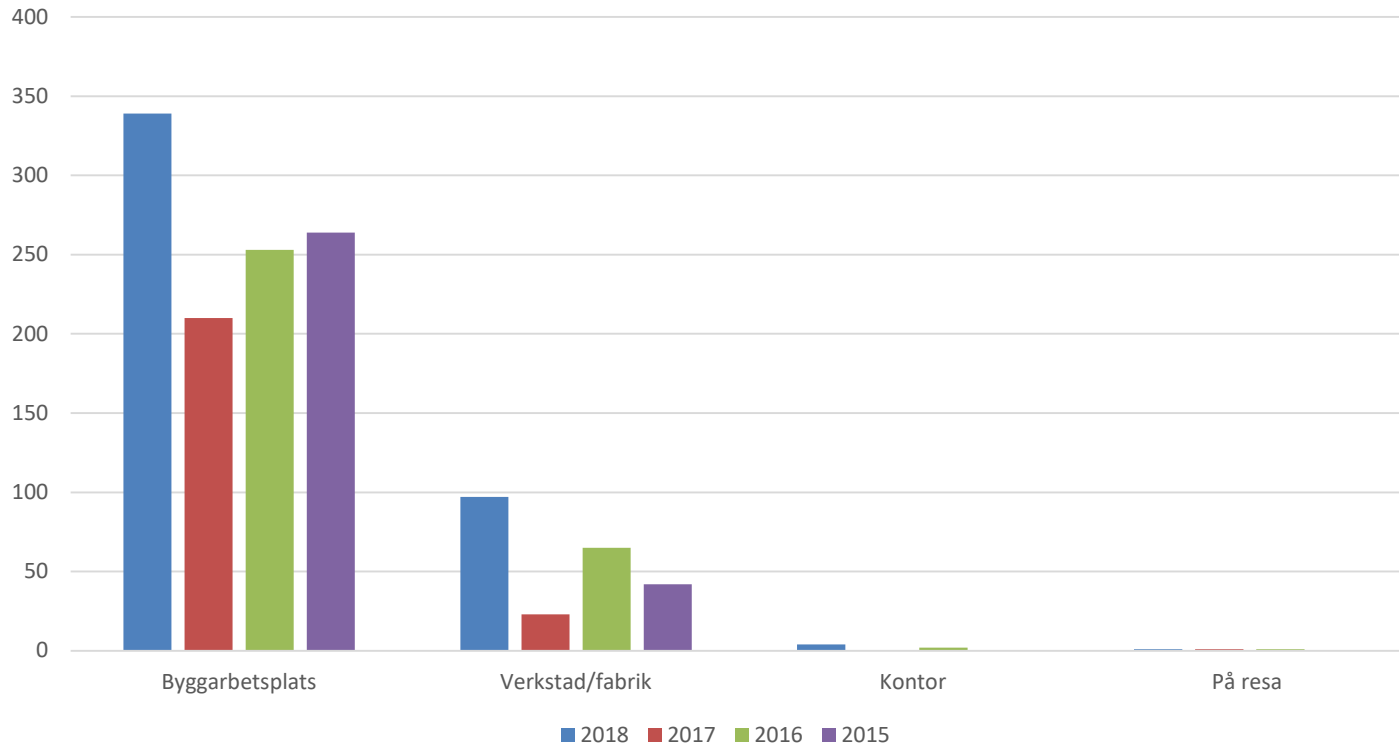
Aarsleff Grundläggnings	Pålab
Berg & Grundsäkring	Pålplintar
BGS Svensson	Rovalin
BESAB	Skanska Sverige
Grundia	SMG Soil Mixing Group
Grundförstärkningar Göteborg	Svenska dmixab
Hercules	Tautech
Keller Grundläggning	Veidekke Entreprenad AB Grundläggning
Lemminkäinen Sverige	Villapålning i Stockholm AB
Peab Grundläggning	Züblin Scandinavia AB

# Sammanfattning

---

- Nästa dubbelt så många tillbud har rapporterats 2018 jämfört med 2017.
- 

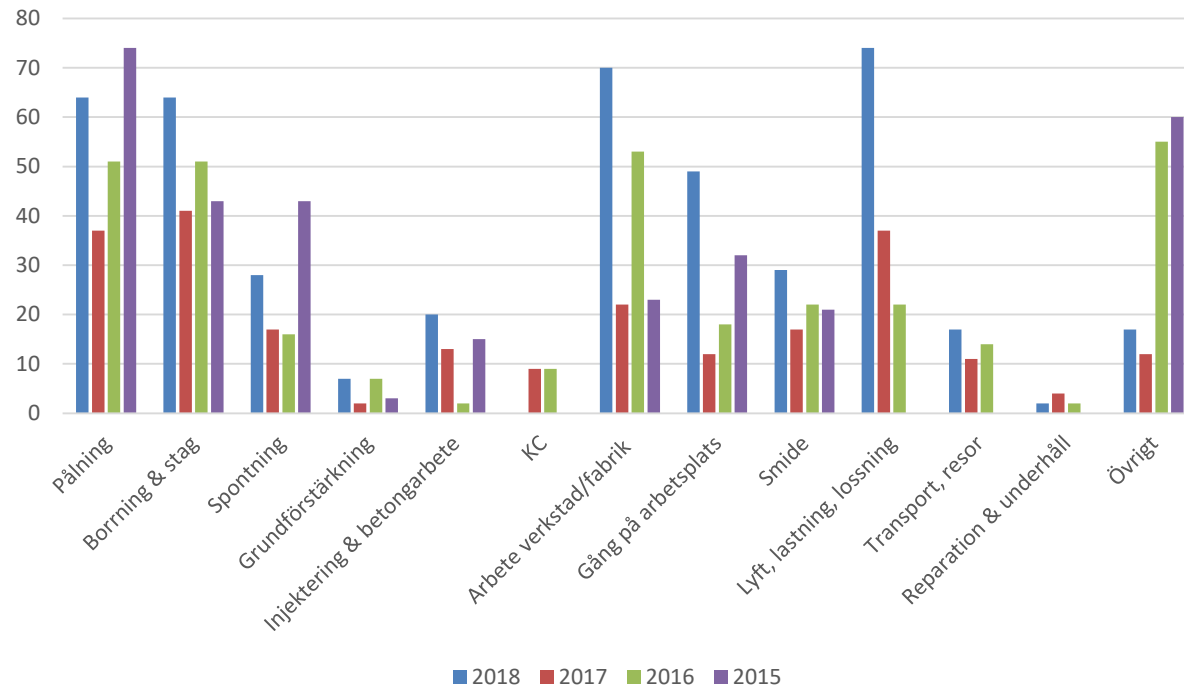
## PLATS FÖR TILLBUDET



	2018	2017	2016	2015
Byggarbetsplats	339	210	253	264
Verkstad/fabrik	97	23	65	42
Kontor	4	0	2	0
På resa	1	1	1	0
	441	234	321	306

T  
I  
L  
L  
B  
U  
D

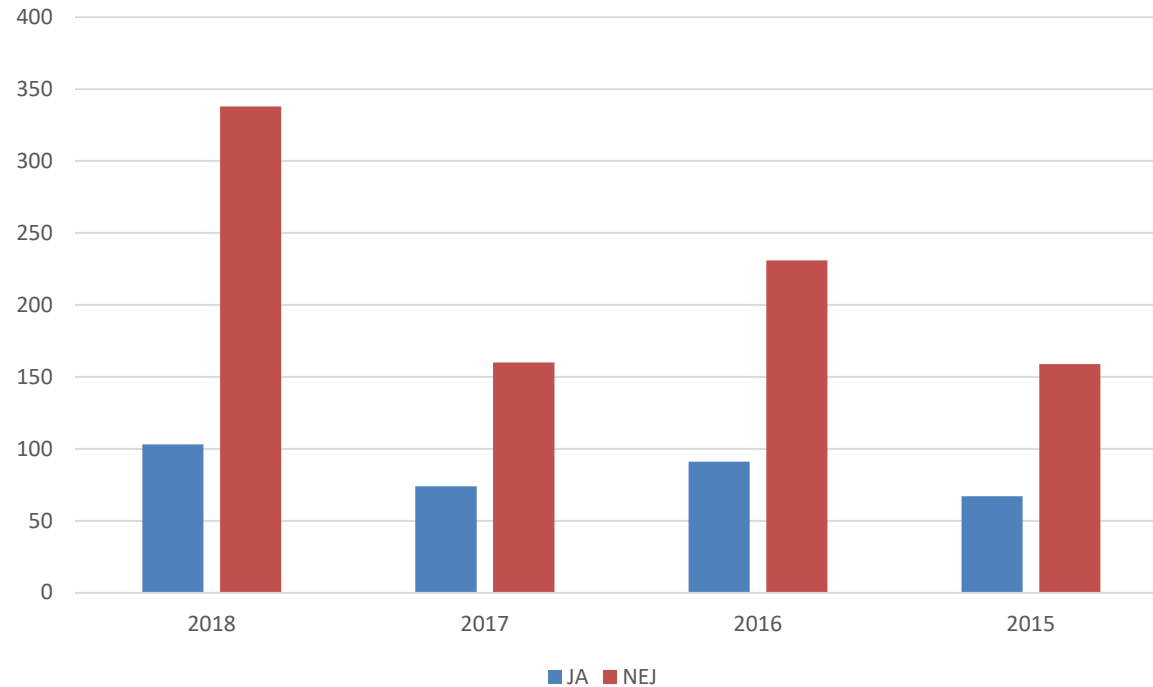
## ARBETSMOMENT



	2018	2017	2016	2015
Pålning	64	37	51	74
Borring & stag	64	41	51	43
Spontning	28	17	16	43
Grundförstärkning	7	2	7	3
Injektering & betongarbete	20	13	2	15
KC	0	9	9	0
Arbete verkstad/fabrik	70	22	53	23
Gång på arbetsplats	49	12	18	32
Smide	29	17	22	21
Lyft, lastning, lossning	74	37	22	0
Transport, resor	17	11	14	0
Reparation & underhåll	2	4	2	0
Övrigt	17	12	55	60
<b>Totalt</b>	<b>441</b>	<b>234</b>	<b>322</b>	<b>314</b>

T  
I  
L  
L  
B  
U  
D

### ÄR TILLBUDET ALLVARLIGT?



	2018	2017	2016	2015
JA	103	74	91	67
NEJ	338	160	231	159
	441	234	322	226

T  
I  
L  
L  
B  
U  
D