

2015 - 2018 ACC

OLYCKSSTATISTIK

Statistiken bygger på lämnade uppgifter från följande företag:

Aarsleff Grundläggnings
Berg & Grundsäkring
BGS Svensson
BESAB
Grundia
Grundförstärkningar Göteborg
Hercules
Keller Grundläggning
YIT
Peab Grundläggning

Pålplintar
Roalin
Skanska Sverige
SMG Soil Mixing Group
Svenska dmixab
Tautech
Veidekke Entreprenad AB Grundläggning
Villapålning i Stockholm AB
Züblin Scandinavia AB

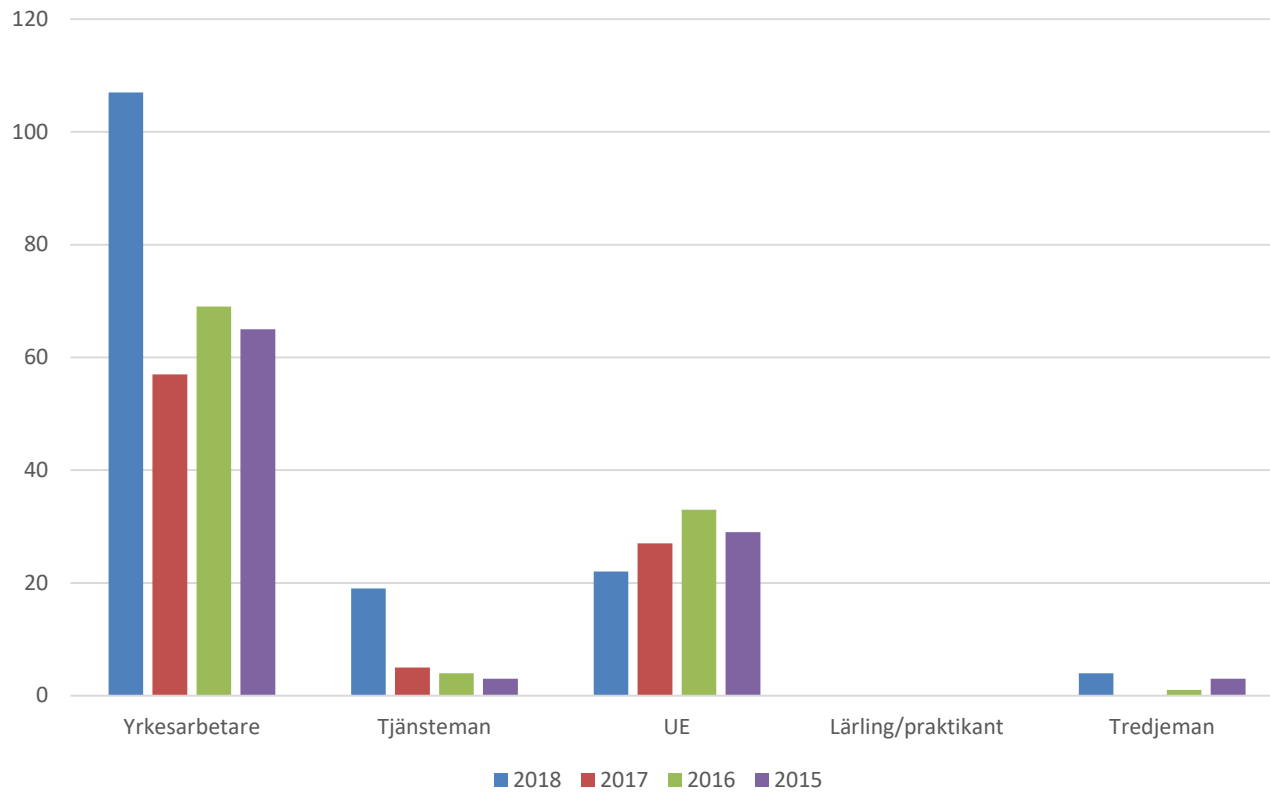
Sammanfattning

Återigen har vi haft ett år utan någon rapporterad dödsolycka.

Men efter att ha legat ganska konstant visar vår statistik nu en ökning av antalet inrapporterade olyckor bland YA på byggarbetsplatserna med ca 80%. Även i verkstad/fabrik har det skett en ökning.

Det är dock frågan om ganska lindriga skador som inte har lett till någon frånvaro. Det kan inte uteslutas att denna typ av olyckor inte rapporterats tidigare, och att ökningen beror på detta.

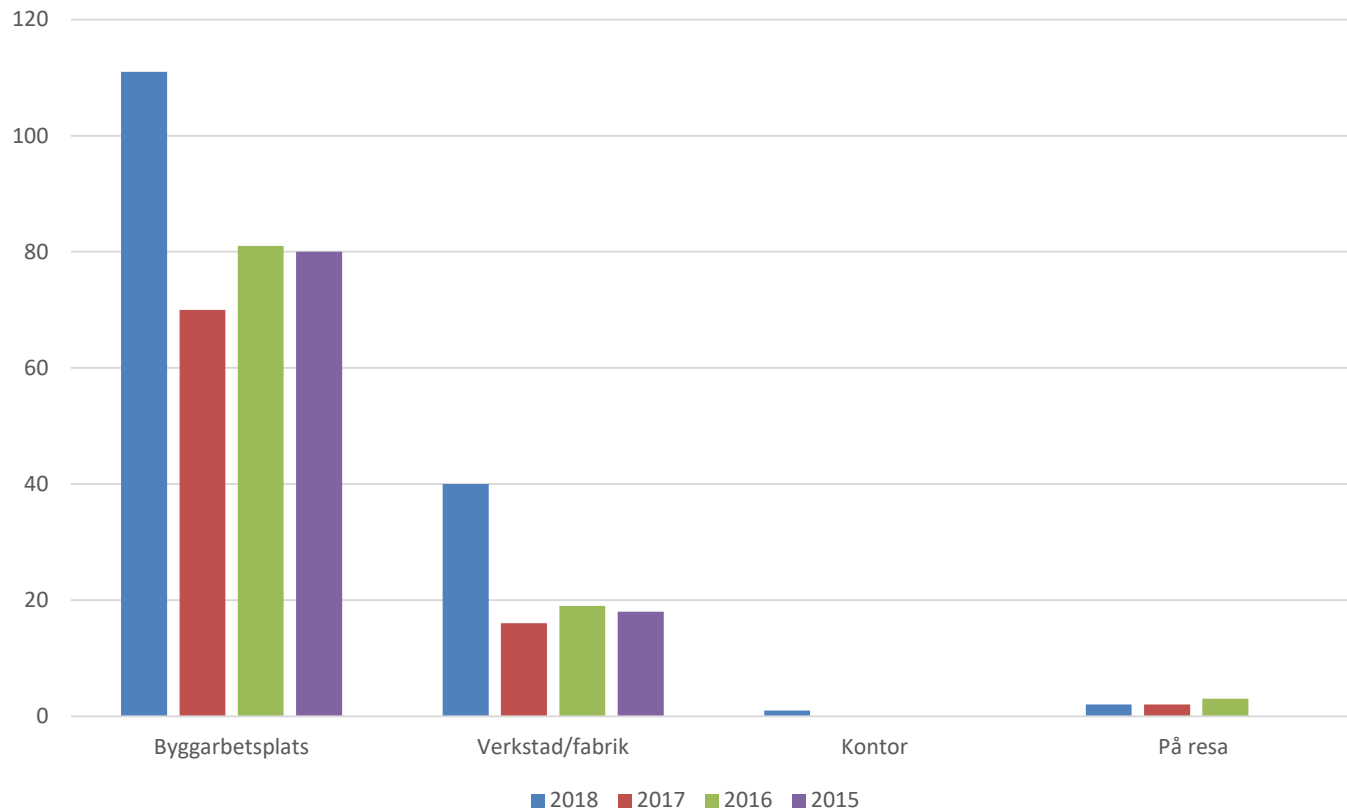
SKADAD PERSON



	2018	2017	2016	2015
Yrkesarbetare	107	57	69	65
Tjänsteman	19	5	4	3
UE	22	27	33	29
Lärling/praktikant	0	0	0	0
Tredjeman	4	0	1	3
Totalt	152	89	107	100

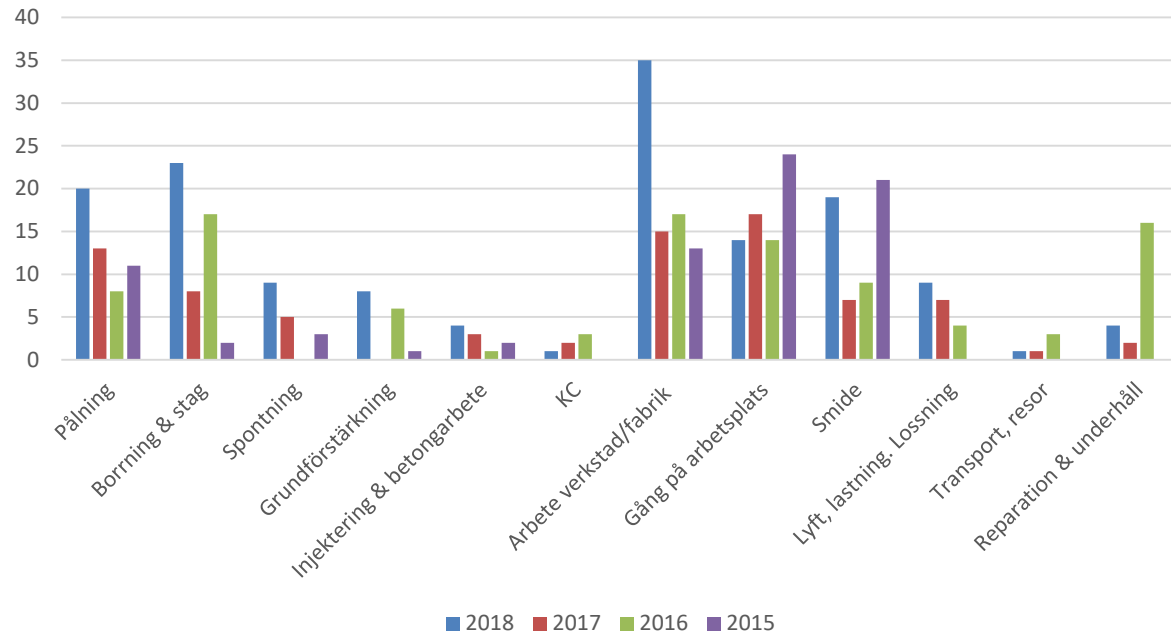
O
L
Y
C
K
K
O
R

OLYCKSPLOTS



	2018	2017	2016	2015
Byggarbetsplats	111	70	81	80
Verkstad/fabrik	40	16	19	18
Kontor	1	0	0	0
På resa	2	2	3	0
Totalt	154	88	103	

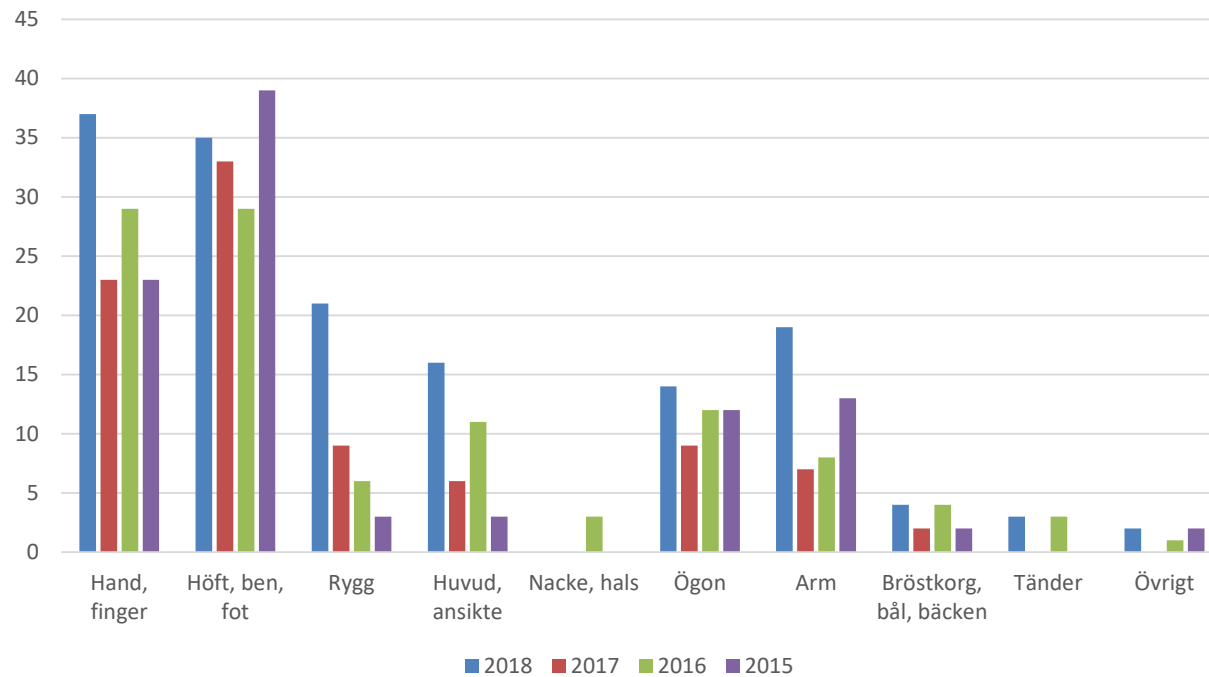
ARBETSMOMENT



	2018	2017	2016	2015
Pålning	20	13	8	11
Borring & stag	23	8	17	2
Spontning	9	5	0	3
Grundförstärkning	8	0	6	1
Injektering & betongarbete	4	3	1	2
KC	1	2	3	0
Arbete verkstad/fabrik	35	15	17	13
Gång på arbetsplats	14	17	14	24
Smide	19	7	9	21
Lyft, lastning. Lossning	9	7	4	0
Transport, resor	1	1	3	0
Reparation & underhåll	4	2	16	0
Övrigt	5	8	1	15
Totalt	152	88	99	92

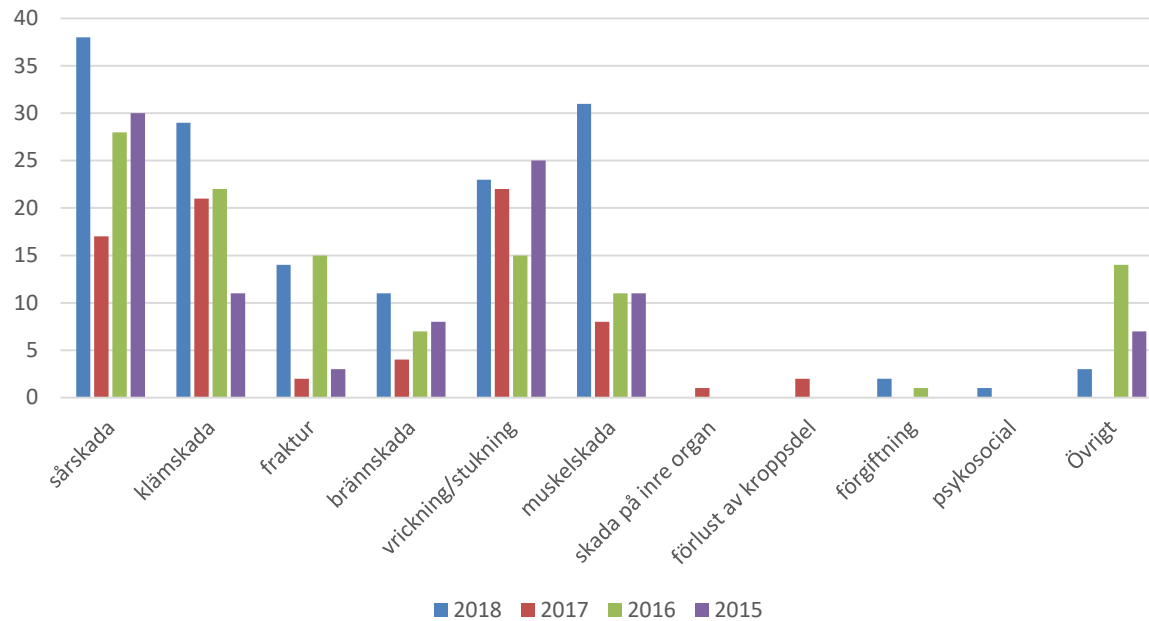
O
L
Y
C
K
O
R

SKADAD KROPPSDEL



	2018	2017	2016	2015
Hand, finger	37	23	29	23
Höft, ben, fot	35	33	29	39
Rygg	21	9	6	3
Huvud, ansikte	16	6	11	3
Nacke, hals	0	0	3	0
Ögon	14	9	12	12
Arm	19	7	8	13
Bröstkorg, bål, bäcken	4	2	4	2
Tänder	3	0	3	0
Övrigt	2	0	1	2
Totalt	151	89	106	97

TYP AV SKADA



	2018	2017	2016	2015
sårskada	38	17	28	30
klämskada	29	21	22	11
fraktur	14	2	15	3
brännskada	11	4	7	8
vrickning/stukning	23	22	15	25
muskelskada	31	8	11	11
skada på inre organ	0	1	0	0
förlust av kroppsdel	0	2	0	0
förgiftning	2	0	1	0
psykosocial	1	0	0	0
Övrigt	3	0	14	7
	152	77	113	95

O

L

Y

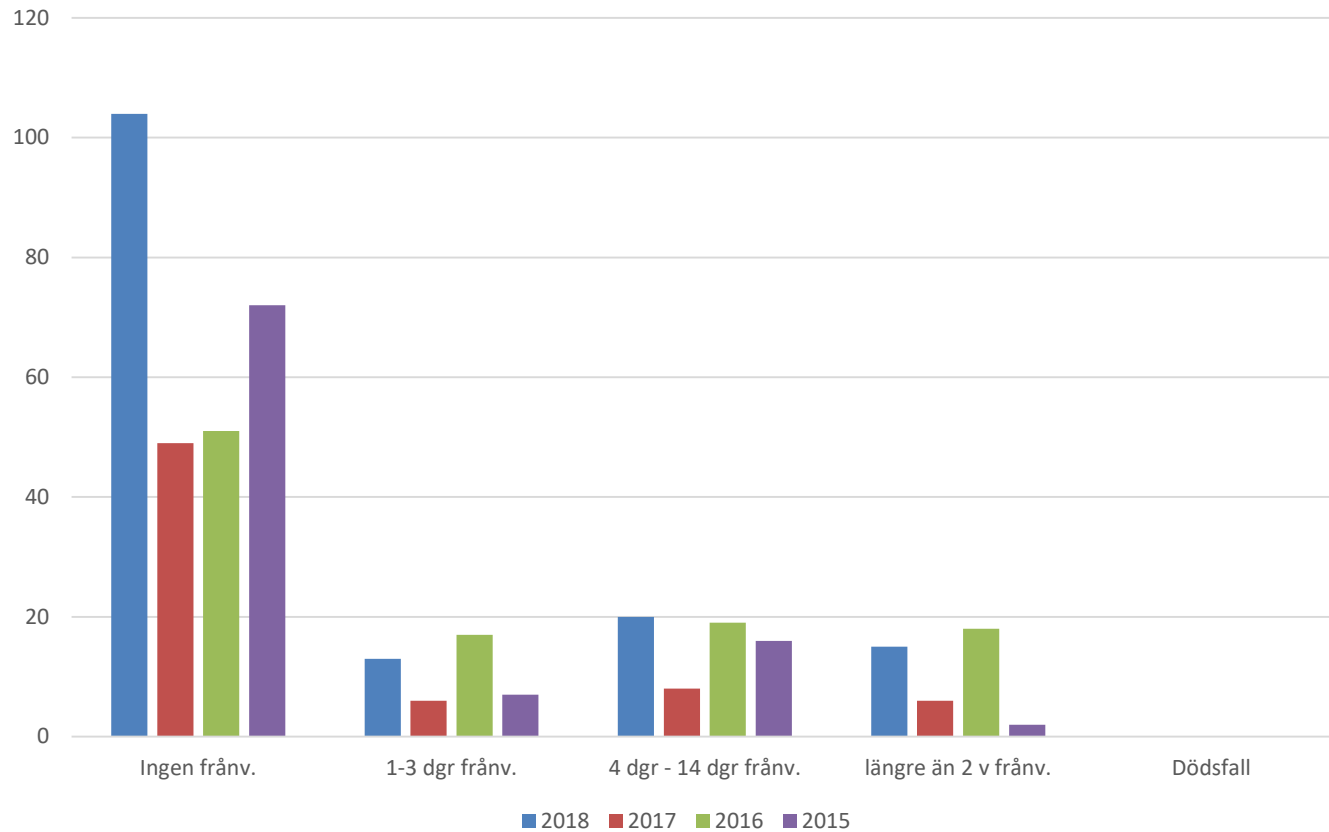
C

K

O

R

FRÅNVARO



	2018	2017	2016	2015
Ingen frånv.	104	49	51	72
1-3 dgr frånv.	13	6	17	7
4 dgr - 14 dgr frånv.	20	8	19	16
längre än 2 v frånv.	15	6	18	2
Dödsfall	0	0	0	0
Totalt	152	69	105	97